

# BEN JÁ MÍNA NA STATKU

3. ČÍSLO  
TŘETÍ ROČNÍK




SKAUT  
časopis pro předškoláky



# Odkud se berou

Jedno z dětí dostane na setkání benjamínkovské skupiny chuť na koláč. Ale chybí jim na upečení suroviny. Co se stane dál?

Převyprávějte si společně příběh.







# Kde bydlí?



Pojmenujte typy obydlí a vybarvěte právě to obydlí, ve kterém bydlí váš dědeček s babičkou nebo kdokoli vám blízký.





# NEDALEKO STATKU



## PESTO Z MEDVĚDÍHO ČESNEKU

- MIXÉR
- NÁDOBA
- OLIVOVÝ OLEJ
- SŮL
- SLUNEČNICOVÁ SEMÍNKÁ
- KEŠU OŘECHY





Děti se s vedoucí Jankou vydaly do lesa nedaleko statku, kam společně odjely na víkendovou výpravu. Co tam spolu dělají? Podívejte se a vyzkoušejte.



MISTIČKY Z JÍLU

ŘEŘICHOVÉ POLIČKO



PUPENY

ZASAĎTE SI ŘEŘICHU...  
(JDE TO I DOMA DO KVĚTINÁČE  
NEBO DO MISTIČKY S VODOU.)  
ZAKRESLETE DO POLIČKA,  
JAK ŘEŘICHA VYPADÁ,  
KDYŽ ROSTE.

CO SE STANE S PUPENY,  
KDYŽ VĚTVIČKU NECHÁME  
V KLUBOVNĚ NEBO DOMA  
ZA OKNEM?



# PĚSTOVÁNÍ ROSTLIN



OBTÁHNĚTE  
A VYBARVĚTE  
TULIPÁN.



NAKRESLETE SVOJI  
OBLÍBENOU KVĚTINU.



ZAKROUŽKUJTE,  
CO ROSTLINA POTŘEBUJÍ.



JAK ROSTLINA PIJÍ VODU ?

POMŮCKY:



VODA



MODRÝ INKOUST



CELEROVÝ  
STONEK  
SLISTY

POSTUP:



1)



2)



3)



# CO SE DĚJE POD ZEMÍ...

POROVNEJTE  
ROSTLINÁM  
KOŘENY...

ŘEDKVIČKA

MRKEV

BRAMBORA  
TULPÁN



ŽÍŽALY SE CHTĚJÍ POTKAT. NAJDĚTE JIM CESTU.

## ŽÍŽALÍ FARMA

POMŮCKY:



LISTI




5 LITRŮ  
ZAVÁŘOVACÍ SKLENICE



TRÁVA



HLÍNA



PÍSEK




KONVICE  
S VODOU



ŽÍŽALY

POSTUP:






# ZVÍŘÁTKA




**K**ŮŇ

Spojte vyrobené  
zvířátko  
s materiálem.



**O**VCE

**P**RASE




Víte, v čem zvířátka  
na statku žijí?

**S**LEPICE

Spojte název  
zvířete s jeho  
obrázkem.

**K**RÁLÍK







# NA STATKU



Pojmenujte  
všechna mláďátka  
zvířátek.



Vyrobte si  
nakreslená  
zvířátka.



Na výrobu kterých  
zvířátek byla  
použita vlna?



Povídejte si  
o tom, jak se vlna  
získává.





# Někdo to rád sladké "

Najděte, co má kdo rád.



CO VÁM ZE  
VŠEHO  
NEJVÍCE  
CHUTNÁ?



Doplňte, co vám  
nejvíce chutná.

## DOMÁCÍ ŽELÉ BONBÓNY "

ovočná nebo zeleninová šťáva  
nebo kombinace "





# Barvené "hrášky" s ovocem a zeleninou

Spojte, jak které ovoce a zelenina obarví bonbón.



Které tři barvy jsou základní?



CITRÓN




RAJČE



BORŮVKY

VYBARVĚTE.

Pomocí tří základních barev namíchejte barvy nové.





# STROJE A NAČINI'


S ČÍM PRACUJÍ?

VLAČENÍ POLE

Předvedte  
a hádejte!



Je potřeba rozbit  
hroudy na zoraném  
poli, aby se  
semínkům v půdě  
dobře dýchalo.




## MYČKA ZEMĚDĚLSKÝCH STROJŮ

Stroje je potřeba  
jednou za čas  
umýt. Vymysli, jaký  
jsi stroj, a ostatní  
tě hlazením  
a masírováním  
„umyjí“!






# PIŠNIČKA




KVA'K KVA'K



IA'IA'



MŇAU MŇAU



HAF HAF



STARÝ JANEK FARMU MĚL

HÍ JA' HÍ JA' HOU

A V TE' FARME' KRAVY MĚL

HÍ JA' HÍ JA' HOU


BŮ BŮ SEM A BŮ BŮ TAM

BŮ BŮ SEM A BŮ BŮ TAM

VSŮDE JENOM BŮŮŮ

STARÝ JANEK FARMU MĚL


ME' ME'



KRA' KRA'



PIP' PIP'



BŮ BŮ



BE' BE'





"CO BUDE DNES  
DOBRÉHO?"



ZVOŇTE  
HLASITĚ

MARMELÁDY

REPA KOMPOT

BRAMBORY

DÝŇĚ TOPINAMBU

CIBULE

**PRODEJ**  
sezónní zelenina,  
ovoce  
domácí chleba  
maso  
vejce

Prodej  
sena

Co by si  
pán rád  
koupil  
k obědu?

Na jaké ovoce  
dostal kluk chuť?





KOUKEJTE,  
DUHA, JEN JI  
DOKRESLIT.

Vybarvěte tulipány podle  
barev, které vidí Mína.

Děti sázejí brambory na políčko,  
vyznače jim čáry, ať je mají pěkně v řadě.

Poradte Benovi, které věci  
může na jaře koupit na  
statku a které ne.



A jaký bude váš seznam na nákup,  
co byste si chtěli koupit?




# SOVIČKY Z HAVLÍČKOVA



Jmenujem se Sovičky,  
máme chytré hlavičky.  
Hrajeme se rádi,  
se svými kamarády.

## BRODU



Úkol: Nakreslete sebe jako farmáře  
či farmářku a obrázek zašlete  
Sovičkám na adresu:  
Zuzana Komárková a Sovičky  
Žižkov II 3134  
Havlíčkův Brod   
58001

Podívejte se, co umí každý správný farmář či farmářka:

– umí  
navrhnout  
vlastní  
farmu



– umí sít semínka



– umí pochytat zvířátka,  
která utekla z ohrady



To jsme my, Sovičky,  
s naším maskotem!



# S Biáčkem na ekostatku aneb jak se rodí BIO



Díky Biáčkovi a knize, kterou provází, se dozvíte mnohé o tom, jak to chodí na ekostatku, co se tam pěstuje i jak vypadá den sedláka.

Vás čtenáře a čtenářky chceme vyzvat, abyste si alespoň ze dvou surovin na této stránce připravili chutnou svačinu a její fotky, popř. obrázky poslali k nám do redakce do 15. 5. 2019.

Čtyři z vás odměníme knihou *S Biáčkem na ekostatku aneb Jak se rodí BIO*. Na inspirativní fotky či obrázky se moc těšíme!



Z bioovoce se vyrábí také povidla, kompoty, sirupy, dětské přesnídávky nebo se suší.





# POZNEJ BLÍŽE KOUZELNÉ BYTOSTI LEŠA



Pro děti  
od 3 let

Nová obrázková knížka od autorky  
Zubr si hledá hnízdo a Medvěd nechce jít spát

**HOST** hostbrno.cz


INZERCE




**1. PŘÍBĚH > Odkud se berou**  
ilustrace: Eliška Chytková  
námět: Julie D. Zemanová



**2. PŘÍRODA > Nedaleko statku**  
ilustrace: Mirka Kolářová Šulcová  
námět: Julie D. Zemanová




**3. POKUSY > Pěstování rostlin**  
ilustrace: Mirka Kolářová Šulcová  
námět: Klára Sotonová



**4. TVOŘENÍ > Zvířátka na statku**  
ilustrace: Iva Beranová  
námět: Martina Nosková



**5. KUCHARKA > Někdo to rád sladké**  
ilustrace: Alžběta Göbelová  
námět: Míša Kukačková



**6. HUDEBNĚ DRAMATICKÁ > Stroje a náčíní**  
ilustrace: Jana Nachlingerová  
námět: Jindra Žáková – Jiňa



**7. MÍSTO, KDE ŽIJEME > Co bude dnes dobrého?**  
ilustrace: Alžběta Göbelová  
námět: Marie Podvalová



**8. FOTOPŘEDSTAVOVAČKA > Sovičky z Havlíčkova Brodu**  
ilustrace: Berta K. Skalíková  
námět: Šárka Porvichová – Šťovík



**DESKOVKA > Než se se statkem rozloučíme**  
ilustrace: Eliška Chytková  
námět: Míša Kukačková



**VYSTŘIHOVÁNKA > Traktor**  
ilustrace: Zuzana Bartová  
námět: Jindra Žáková – Jiňa

OBSAH

## BEN JÁ MÍNA

Ben Já Mína – časopis pro skautské benjamínky a všechny předškoláky ve věku 4–7 let. Vychází pětkrát ročně. Možnost předplatného také pro mateřské školy, dětské skupiny a mateřská centra – <http://benjamina.skaut.cz>.

**METODIKA** – ke každému vydání vychází metodická podpora pro vedoucí a pedagogy. Stáhnout ji můžete na [www.skaut.cz/metodikabenjamina](http://www.skaut.cz/metodikabenjamina). Časopis má i svou facebookovou skupinu a stránku: [facebook.com/benjamina.casopis](https://facebook.com/benjamina.casopis).

**3. číslo**, 3. ročník, vychází 28. února 2019.  
Vydavatel: **Junák – český skaut**, Tiskové a distribuční centrum, z. s. Senovážné nám. 24, 110 00 Praha 1, [tdc@skaut.cz](mailto:tdc@skaut.cz), tel. č. 234 621 223.  
Šéfredaktorka: Julie Dominika Zemanová ([julie.dominika.zemanova@skaut.cz](mailto:julie.dominika.zemanova@skaut.cz))  
Sazba a grafická úprava: Berta K. Skalíková  
Ilustrace obálky: Eliška Chytková  
Tisk: POLYGRAF, s.r.o.  
ISSN 2533-4476, MK ČR E 22650  
Více o skautingu na [www.skaut.cz](http://www.skaut.cz).





# ZOOlogická zahrádka

# MAGFORMERS®



SLEČNA ŽIRAFÁ



DRZOUN PAPOUŠEK



ALBATROS NESTÍHAČKA



FLEGMATICKÁ MOUČHA

ING. KRÁLÍK



ZKOPRNĚLÝ NOSOROH



VYKULENÁ CHOBTNICE




TURBOVRTULOVÁ VÁŽKA



SPRINTUJÍCÍ HLEMÝŽ



CHROCHTY CHROCHT...



VZORNÉ KAČÁTKO



TARANTULÍNEK




MUŠLÍ PÁREČEK



ZÍRAJÍCÍ VÍR



PTÁK ČUDLA



RYBKA FINTILKA



MÝŠKA ZLODĚJKA



více (nejen) zvířátek najdete na [www.magformers.cz/galerie](http://www.magformers.cz/galerie)

Magnetická stavebnice, která se rychle staví i bourá. I z mála dílků postavíte tisíce modelů! Kvíz se slevovým kódem na [www.magformers.cz/skaut](http://www.magformers.cz/skaut)





SLON MRŇAVEC



ŽELVIČKA NINJA



# Než se s farmou rozloučíme

Hrou postupujete celá skupina. Budete potřebovat  a .  
Karty s úkoly najdete na <http://skaut.cz/metodikabenjamina>.

## Legenda



Čeká vás úkol.



Potrkal vás kozel. Jděte dozadu o 10 políček.



Dali jste si svačinu. Postupte o 6 políček.




Spadli jste do hnoje. Vraťte se na začátek.



Svezli jste se na koni. Házejte ještě jednou.



Našli jste vajíčko. Musíte jít opatrně a pomalu. Hodte  a postupte o poloviční počet políček.

